

# Outlook Web (OWA)

In Outlook werden Mails verwaltet und der Kalender gepflegt.

## Hinweis: Schüler:innen können keine Mails von Ihren ...@sus.bbz-rd-eck.de Adressen an Lehrkräfte schreiben

Bitte weist die Schüler:innen darauf hin, dass sie ihre private Mail-Adressen (nicht ihre BBZ-Mail-Adressen) verwenden müssen, wenn sie Euch eine Mail schreiben möchten. Aus technischen Gründen kommen Mails der Schüler:innen-Accounts nicht auf den Lehrer:innen-Accounts an!

## Benutzerhandbuch

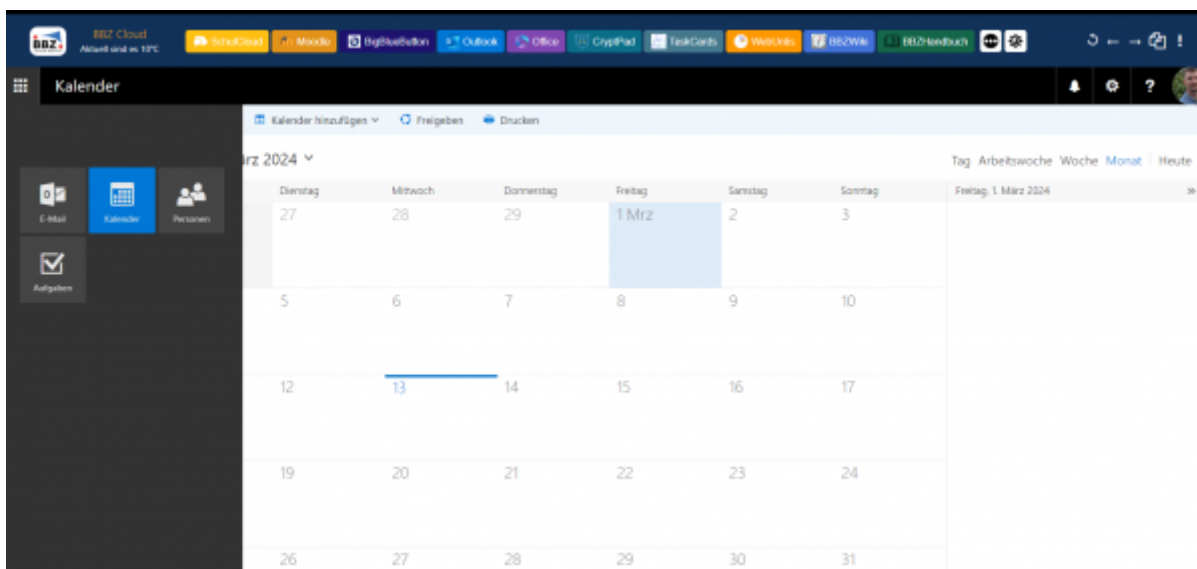
[Anleitung zur Bedienoberfläche von Outlook Web Access](#)

### BBZ Kalender hinzufügen

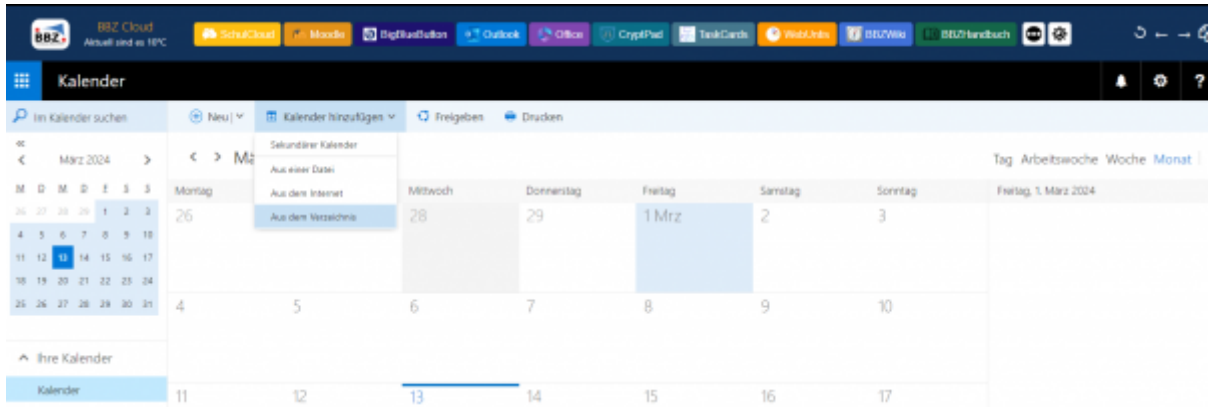
Hier eine kurze Anleitung, wie der BBZ- oder Geburtstagskalender hinzugefügt werden kann.

Für Outlook gibt es [hier](#) eine Anleitung.

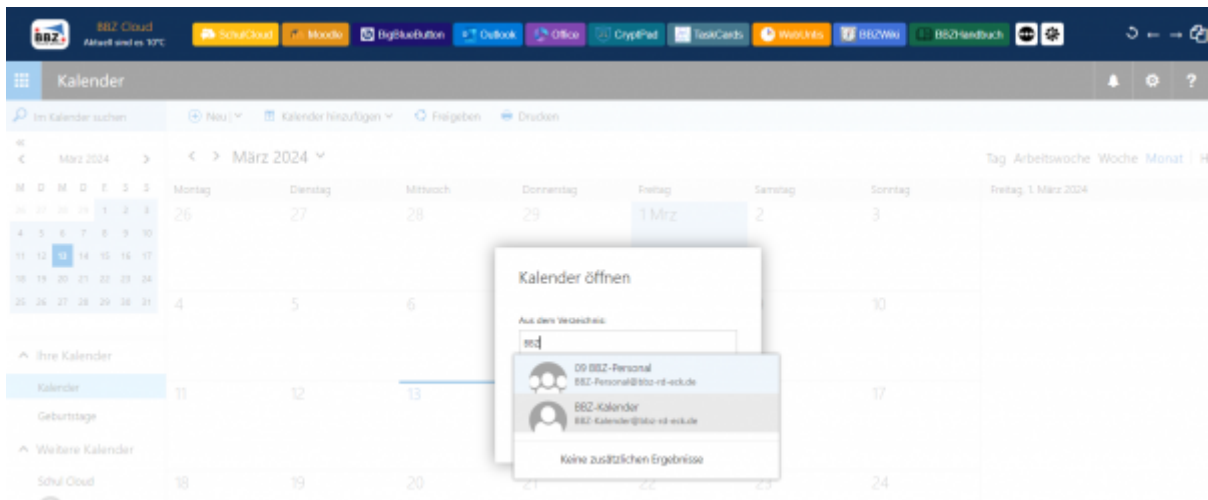
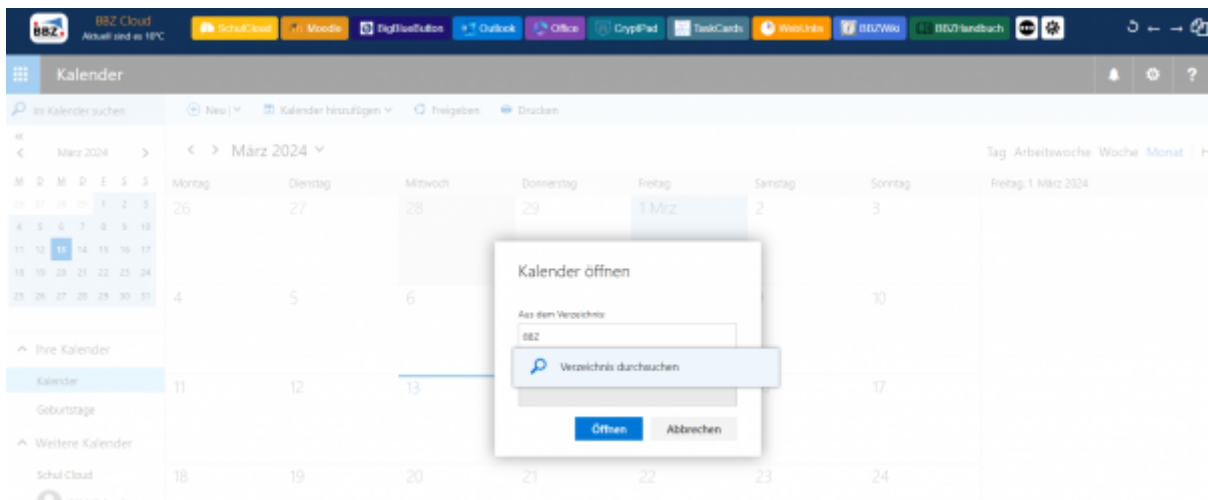
#### 1. Den Kalender öffnen



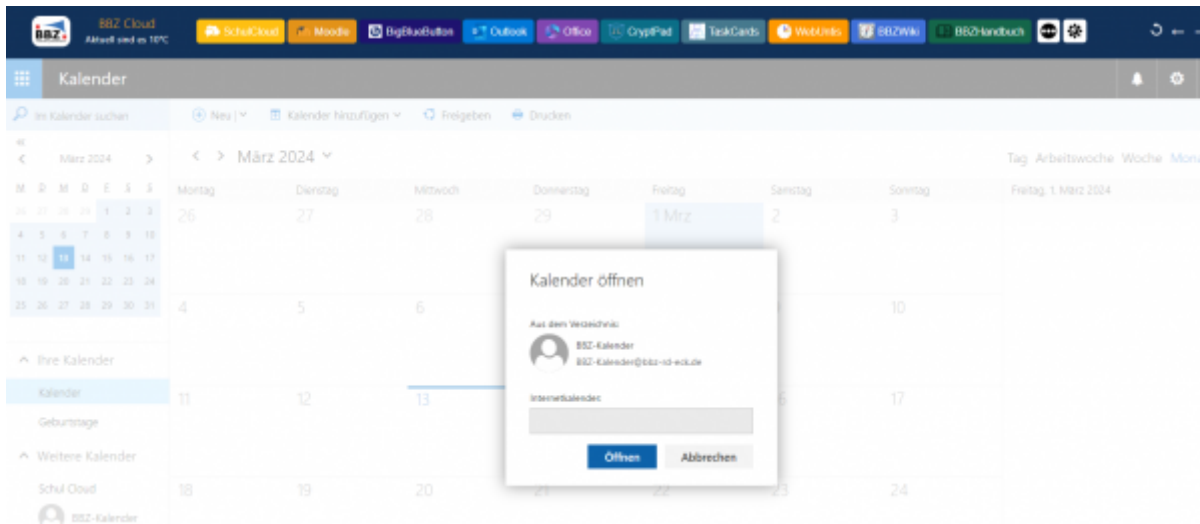
#### 2. Kalender hinzufügen klicken, dabei „aus Verzeichnis“ auswählen



### 3. BBZ eingeben und Verzeichnis durchsuchen klicken (Funktioniert auch mit dem Geburtstagskalender)



### 4. Den Kalender auswählen und mit öffnen hinzufügen



From:

<https://dev-wiki.bbz-rd-eck.com/> - **Wiki des BBZ Rendsburg-Eckernförde**

Permanent link:

[https://dev-wiki.bbz-rd-eck.com/doku.php?id=anleitungen\\_lul:outlookweb](https://dev-wiki.bbz-rd-eck.com/doku.php?id=anleitungen_lul:outlookweb)

Last update: **13/03/2024 16:33**

