BBZ Cloud App

Download BBZ Cloud App

Übersicht

Das Hauptfenster

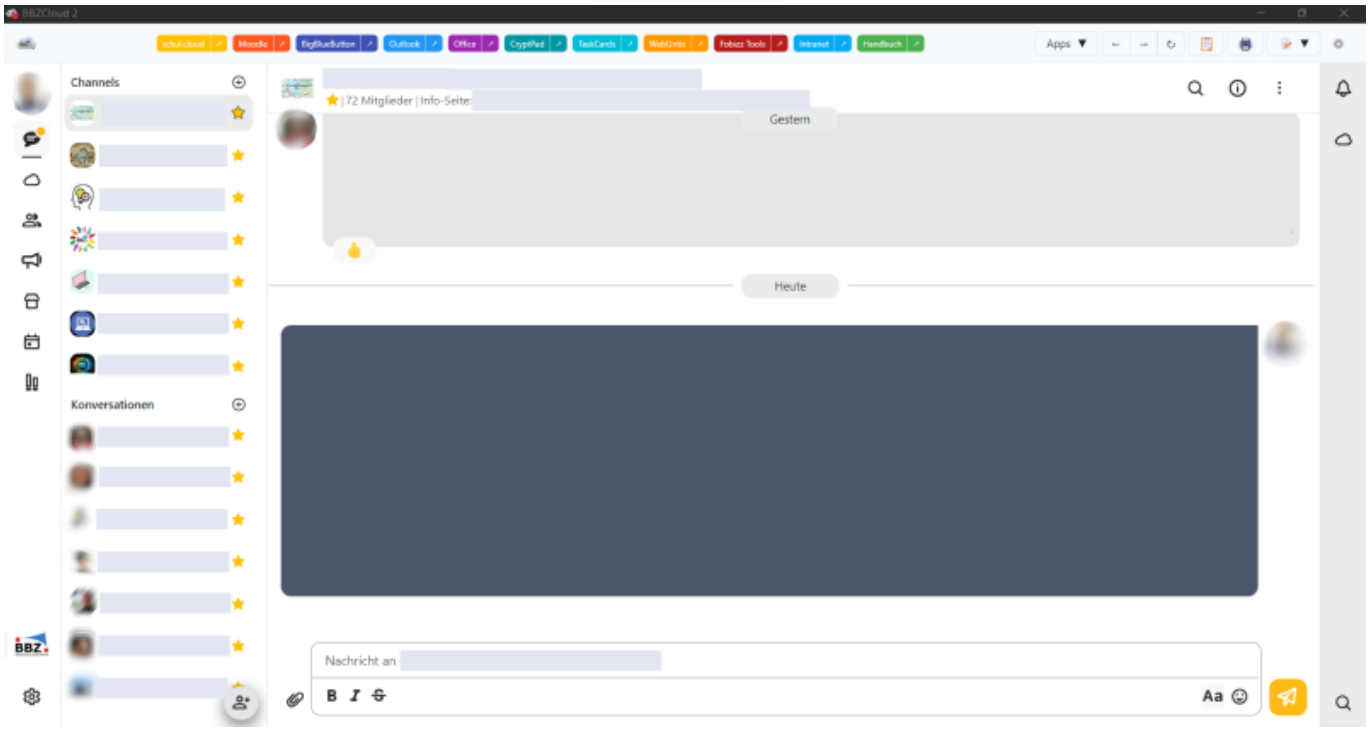

Funktionen

 Integrierte Dienste

- Webbasierte Dienste: Nahtlose Integration von BBZ-Cloud-Diensten in einer Desktop-Anwendung
- Sichere Anmeldung: Verschlüsselte Speicherung von Anmeldeinformationen
- Offline-Zugriff: Verfügbarkeit wichtiger Funktionen auch ohne Internetverbindung

 Todo-Liste

- Aufgabenverwaltung mit Ordnerorganisation
- Erinnerungsfunktion für wichtige Aufgaben
- Flexible Sortieroptionen (manuell, Datum, Status)
- Drag & Drop Unterstützung

 Sichere Dokumente

- Verschlüsselte Dokumentenspeicherung
- Automatische Verschlüsselung beim Speichern
- Sichere Dokumentenbearbeitung

⚙ Anpassbare Einstellungen

- Dunkelmodus / Hellmodus
- Autostart-Optionen
- Minimierter Start
- Anpassbare Datenbankposition, z. B., um Synchronisation mehrerer Geräte per Cloud-Speicher zu ermöglichen

 System-Integration

- System Tray Integration
- Desktop-Benachrichtigungen
- Automatische Updates
- Cross-Platform Unterstützung (Windows, macOS, Linux)

Integrierte Dienste

Hier findet sich eine Übersicht der in der BBZ Cloud App integrierten Dienste und eine Bedienungsanleitung.

Navigationssymbole

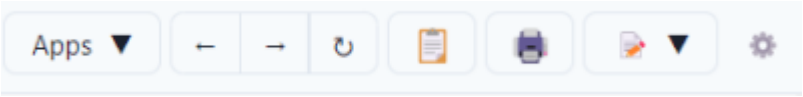

Apps Menü: Hier befinden sich weitere Apps, die direkt in der BBZ Cloud aufgerufen werden können. Über das Einstellungsmenü (s. unten) können weitere, eigene WebApps hinzugefügt werden.

Pfeil nach links: Auf der aktuellen Seite „zurück“ navigieren

Pfeil nach rechts: Auf der aktuellen Seite „vor“ navigieren

Pfeil im Kreis: Aktuelle Seite neu laden

Klemmbrett-Symbol: Den Link (URL) der aktuell angezeigten Seite kopieren (z. B. um sie in schul.cloud oder Moodle einfügen zu können)

Drucker-Symbol: Die aktuelle Seite wird ausgedruckt

Notizseiten-Menü: Hier befinden sich die Zusatzfunktionen „ToDo-Liste“ und „Sichere Dokumente“ (s. weiter unten)

Zahnradsymbol: Einstellungsmenü, das seitlich aufklappt

Tastaturbefehle / Shortcuts

- **Text kopieren** Strg + C
- **Text einfügen** Strg + V
- **Text unformatiert einfügen** (z. B. für Links, die in einen schul.cloud-Chat eingefügt werden sollen) Umschalt + Strg + V

ToDo-Liste

Die ToDo-Liste erlaubt es, Aufgaben direkt in der BBZ Cloud zu verwalten mit den üblichen Funktionen: Anlegen von Aufgaben, auf „erledigt“ setzen, Verwaltung mehrerer Listen etc.:

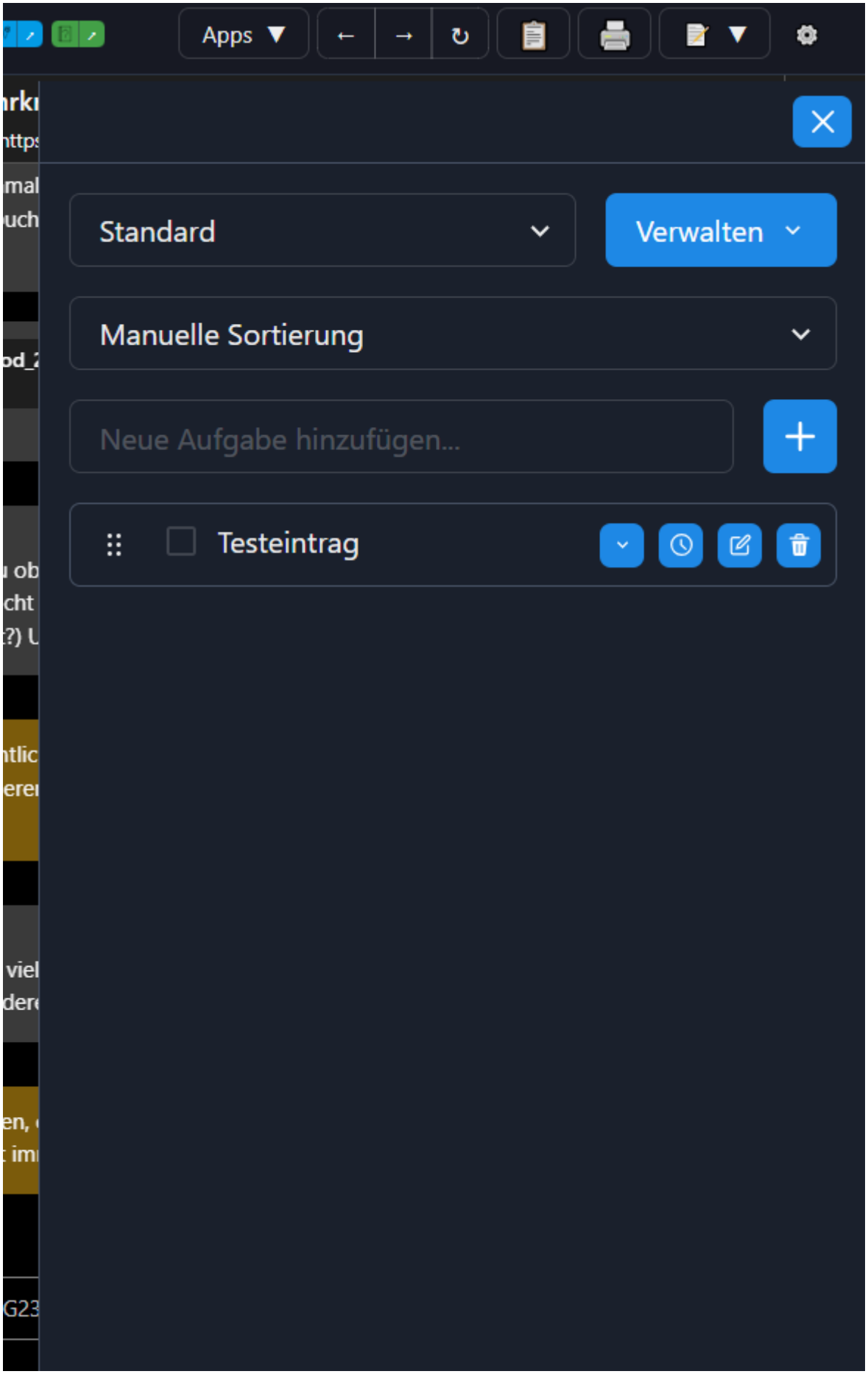

Die Sortierung kann angepasst werden:

- manuell (per drag & drop können die Einträge an eine neue Stelle gezogen werden)
- nach Datum
- offen/abgeschlossen getrennt

Sichere Dokumente

Hier können per drag & drop (in den oberen Bereich die Datei ziehen und fallenlassen) oder auch über den Button „Dateien hochladen“ Dateien hochgeladen werden, die dann verschlüsselt in einer Datenbank gespeichert werden. Die Dateien können angeklickt und direkt bearbeitet werden. Beim Schließen der Datei werden die Daten automatisch erneut verschlüsselt und in die Datenbank gespeichert, sodass die Daten nicht ungesichert gespeichert werden, trotzdem aber ohne große Umwege bearbeitet werden können.

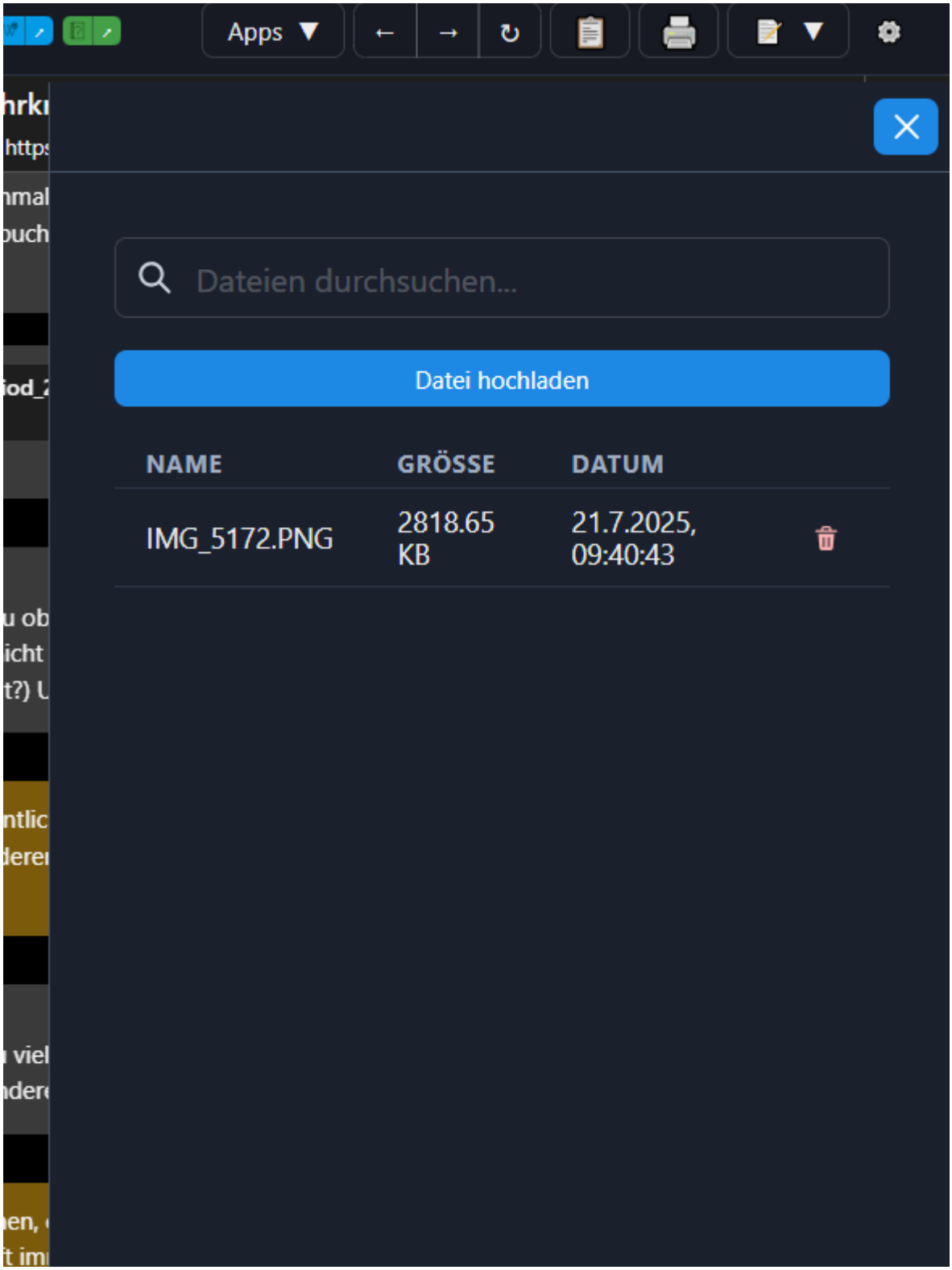

Fehlerbehebungen

Problembehebung zu: Gemeinsame Dateien in schul.cloud werden nicht angezeigt

---

Die BBZ Cloud App wird auf dem **Mac** nicht direkt ausgeführt, weil der Entwickler nicht verifiziert ist.

Das Problem lässt sich so lösen:

1. Unten in der Taskleiste / Dock einen Rechtsklick auf Programm, „Programme“ öffnen anklicken, es öffnet sich dann ein Fenster mit allen Programmen.
2. Rechtsklick auf BBZ Cloud und „Öffnen“ auswählen.
3. Nun kommt das bekannte Abfrage-Fenster, ob man das Programm wirklich öffnen möchte; Abfrage bestätigen.
4. Wenn ich jetzt BBZ Cloud aus der Taskleiste / dem Dock oder vom Programme-Symbol aus der Taskleiste / dem Dock öffne, kommt auch hier die Abfrage nicht mehr.

Good Practice

"Good practice" BBZ Cloud

Workshop-Präsentation

Workshop Präsentation

From:
https://dev-wiki.bbz-rd-eck.com/ - **Wiki des BBZ Rendsburg-Eckernförde**

Permanent link:
https://dev-wiki.bbz-rd-eck.com/doku.php?id=anleitungen_allgemein:bbzcloudapp&rev=1753083699

Last update: **2026/10/29 11:42**